

# СОЦИАЛЬНО-ЭКОНОМИЧЕСКОЕ ПОЛОЖЕНИЕ ЧЕЧЕНСКОЙ РЕСПУБЛИКИ

за январь - июль 2023 года

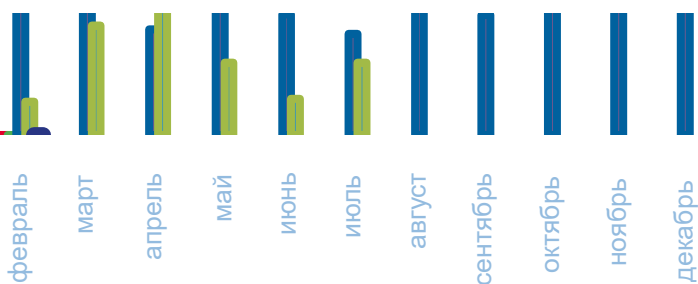
## Индекс промышленного производства

к соответствующему периоду предыдущего года

100,8%

Промышленное производство

113,3%



Добыча полезных ископаемых 141,8%

Обрабатывающие производства 112,1%

Обеспечение электрической энергией, газом и паром; кондиционирование воздуха 112,0%

Водоснабжение; водоотведение, организация сбора и утилизации отходов, деятельность по ликвидации загрязнений 97,5%

## Объем работ, выполненных по виду деятельности «Строительство»

55,0 млрд рублей

13,1 млрд рублей

174,2%



■ 2023 год ■ 2022 год

## Индекс потребительских цен

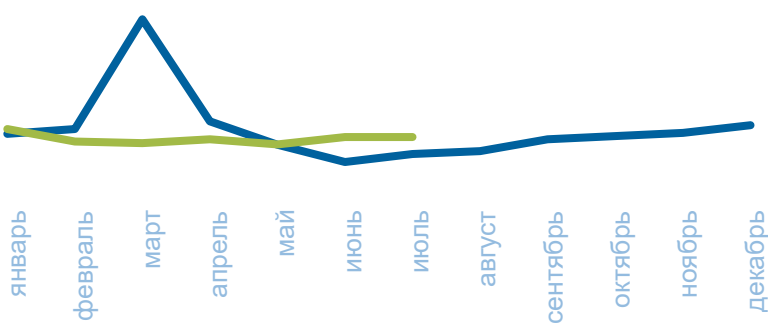
июль 2023 года - к июню 2023 года

100,5%

## Оборот розничной торговли

140,4 млрд рублей

101,9%



Пищевыми продуктами

74,7 млрд рублей

99,9%

Непродовольственными товарами

65,7 млрд рублей

104,3%

## Численность работающих

январь – июль 2023 года

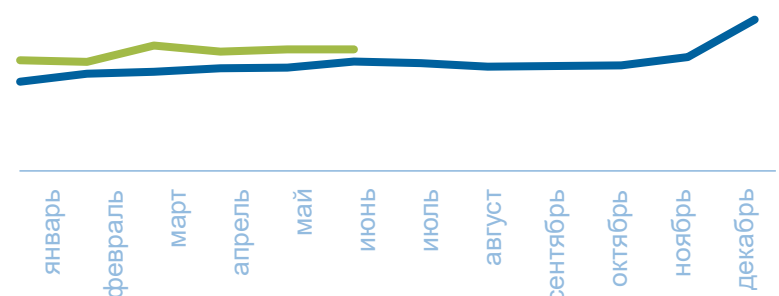
215,7 тыс. человек

## Среднемесячная заработная плата

январь – июль 2023 года

36 623,4 рублей

102,7%



— 2022 — 2023

ПРОМЫШЛЕННОЕ ПРОИЗВОДСТВО

СТРОИТЕЛЬСТВО

ТОРГОВЛЯ И ЦЕНЫ

ТРУД И ЗАРАБОТНАЯ ПЛАТА